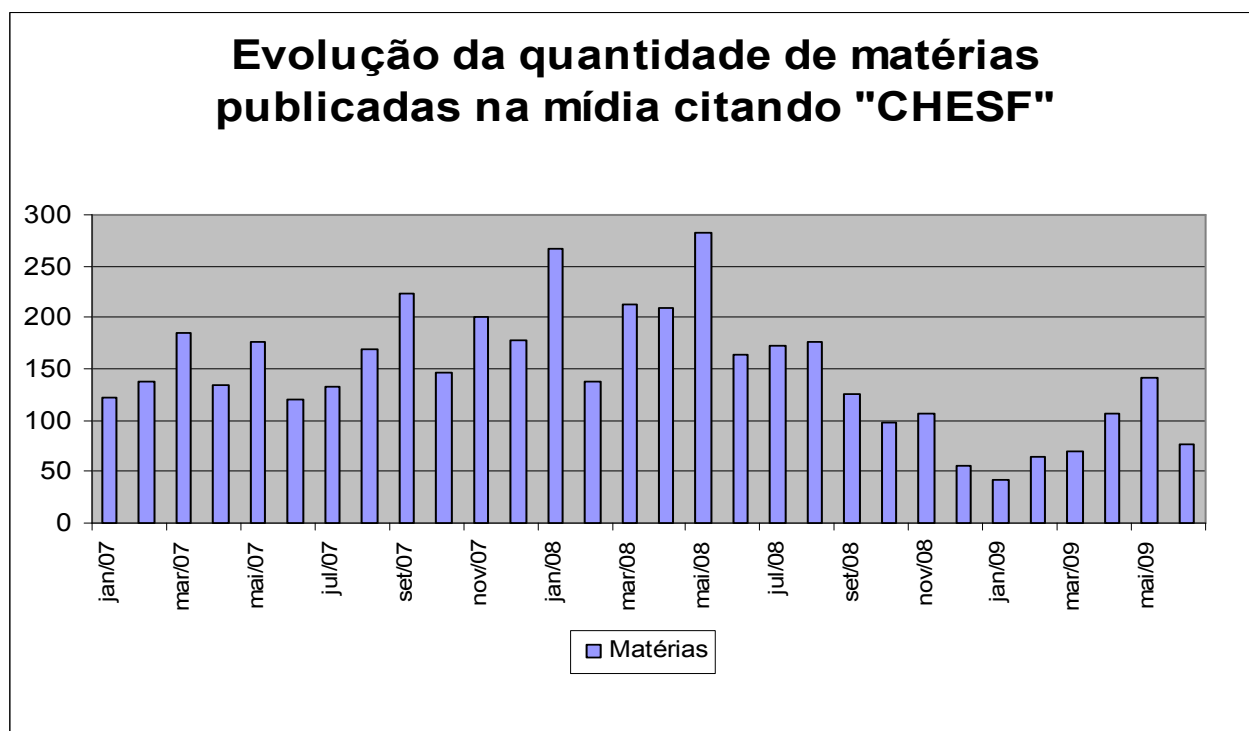


MapaMídia – Levantamento de presença na imprensa on-line

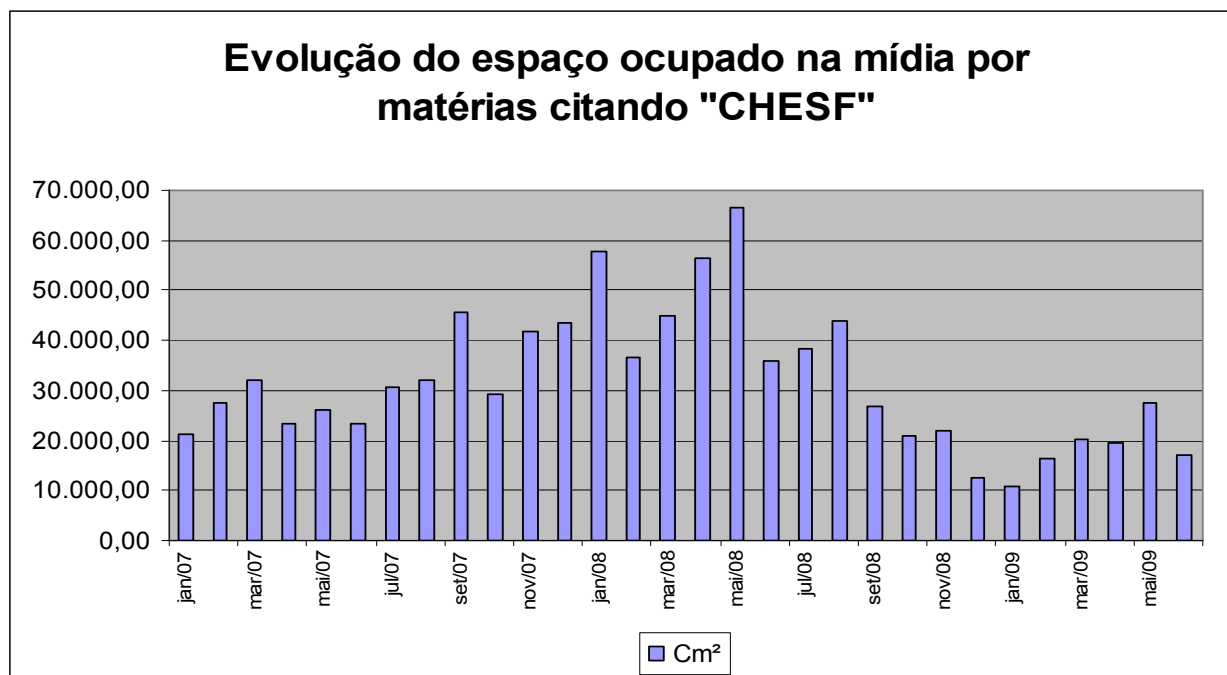
Sistema AchaNotícias

Gráficos Evolutivos – Janeiro a Junho de 2009



Número de matérias citando "CHESF" publicadas na mídia
 Média mensal: **163,9583 matérias**
 Total geral: **4.436 matérias**

	jan/07	fev/07	mar/07	abr/07	mai/07	jun/07
Nº de matérias	122	138	185	135	177	121
	jul/07	ago/07	set/07	out/07	nov/07	dez/07
Nº de matérias	133	169	223	147	200	178
	jan/08	fev/08	mar/08	abr/08	mai/08	jun/08
Nº de matérias	266	137	213	210	283	164
	jul/08	ago/08	set/08	out/08	nov/08	dez/08
Nº de matérias	173	176	126	98	106	55
	jan/09	fev/09	mar/09	abr/09	mai/09	jun/09
Nº de matérias	42	64	69	107	142	77



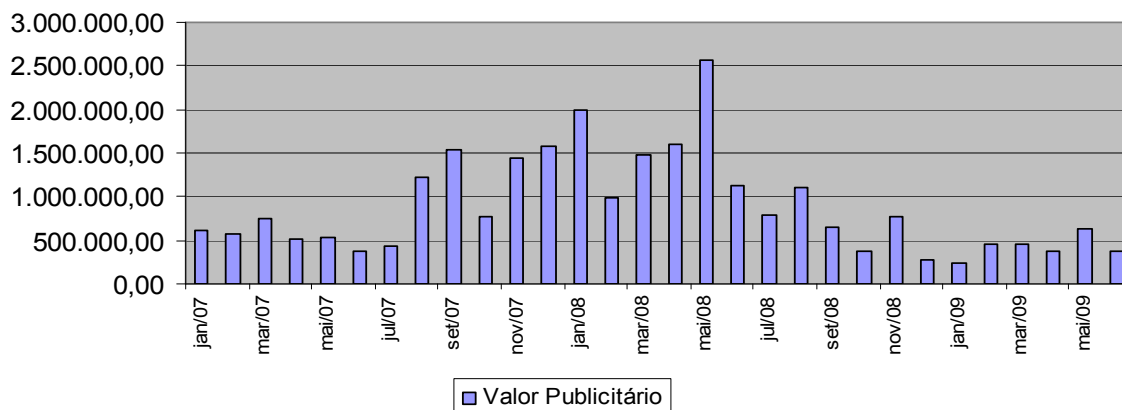
Espaço ocupado na mídia de matérias citando "CHESF"

Média mensal: **34.955,17 cm²**

Total geral: **950.095,19 cm²**

	jan/07	fev/07	mar/07	abr/07	mai/07	jun/07
Cm²	21.231,69	27.456,58	32.185,57	23.500,53	25.979,20	23.330,80
	jul/07	ago/07	set/07	out/07	nov/07	dez/07
Cm²	30.584,60	32.103,36	45.772,68	29.308,16	41.686,87	43.627,44
	jan/08	fev/08	mar/08	abr/08	mai/08	jun/08
Cm²	57.849,03	36.408,35	45.009,52	56.475,12	66.387,27	35.766,67
	jul/08	ago/08	set/08	out/08	nov/08	dez/08
Cm²	38.472,40	43.825,66	26.825,80	20.779,69	21.897,01	12.459,99
	jan/09	fev/09	mar/09	abr/09	mai/09	jun/09
Cm²	10.631,07	16.358,61	20.358,29	19.486,30	27.418,18	16.939,05

Evolução do valor publicitário relativo ao espaço ocupado na mídia por matérias citando "CHESF"



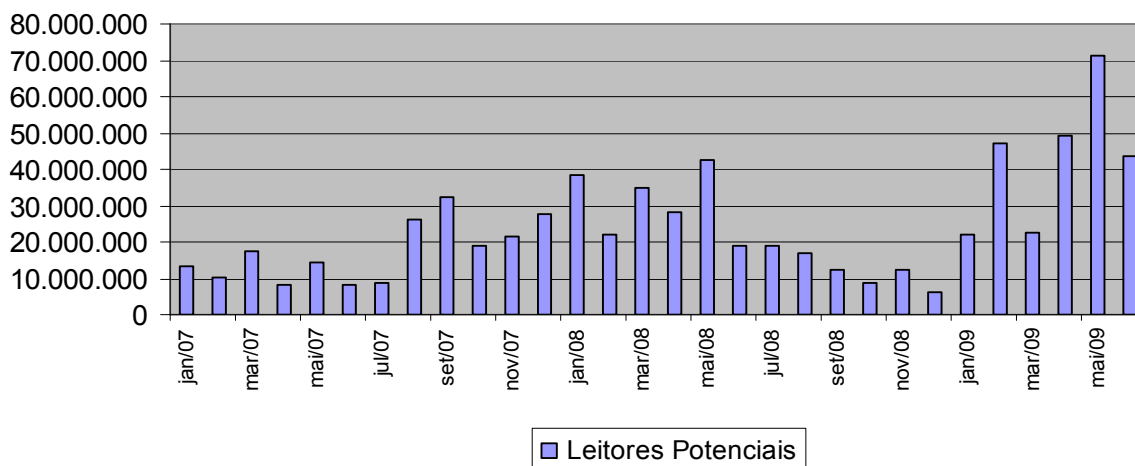
Valor publicitário relativo ao espaço ocupado na mídia de matérias citando "CHESF":

Média mensal: **R\$ 1.000.949,62**

Total geral: **R\$ 26.530.063,85**

	jan/07	fev/07	mar/07	abr/07	mai/07	jun/07
Valor Publicitário	608.496,61	564.076,09	741.559,73	520.677,57	540.280,53	369.815,76
	jul/07	ago/07	set/07	out/07	nov/07	dez/07
Valor Publicitário	430.046,02	1.218.675,42	1.538.285,13	769.135,36	1.443.568,89	1.584.240,90
	jan/08	fev/08	mar/08	abr/08	mai/08	jun/08
Valor Publicitário	1.987.204,91	985.627,33	1.481.007,37	1.607.508,13	2.556.198,50	1.133.431,34
	jul/08	ago/08	set/08	out/08	nov/08	dez/08
Valor Publicitário	789.413,03	1.098.668,76	650.818,15	368.350,22	768.849,61	266.855,46
	jan/09	fev/09	mar/09	abr/09	mai/09	jun/09
Valor Publicitário	237.022,93	450.550,17	462.569,65	365.493,95	625.476,54	366.159,79

Evolução da quantidade de leitores potenciais das matérias publicadas na mídia que citam "CHESF"



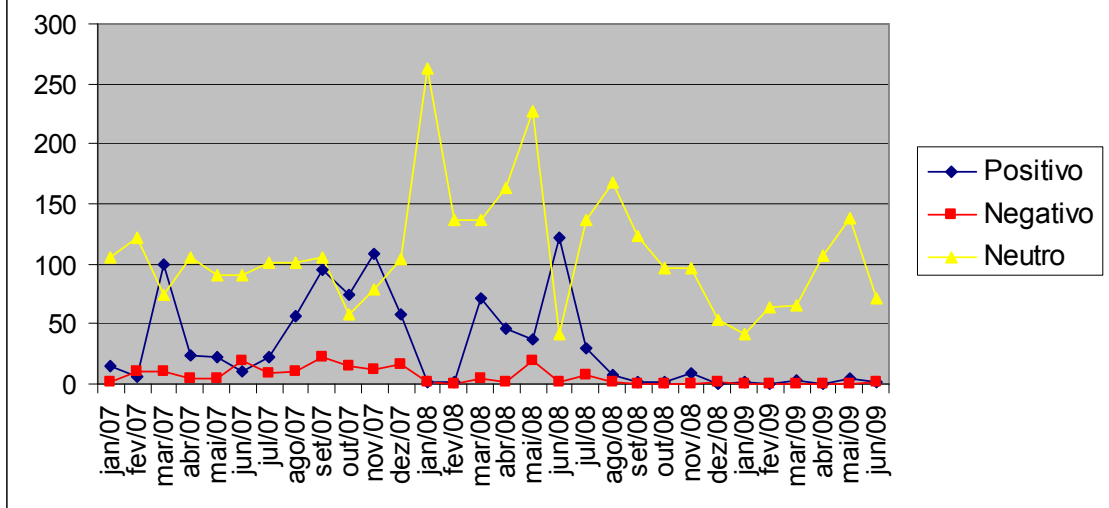
Quantidade de Leitores Potenciais das matérias publicadas na mídia citando "CHESF":

Média mensal: **19.429.250 leitores potenciais**

Total geral: **722.016.626 leitores potenciais**

	jan/07	fev/07	mar/07	abr/07	mai/07	jun/07
Leitores Potenciais	13.400.000	10.120.000	17.295.000	8.432.000	14.281.000	7.953.000
	jul/07	ago/07	set/07	out/07	nov/07	dez/07
Leitores Potenciais	8.579.000	25.988.400	32.134.800	18.739.400	21.621.200	27.545.200
	jan/08	fev/08	mar/08	abr/08	mai/08	jun/08
Leitores Potenciais	38.276.200	985.627,33	21.822.000	34.870.500	42.813.000	19.125.400
	jul/08	ago/08	set/08	out/08	nov/08	dez/08
Leitores Potenciais	19.228.300	16.745.100	12.207.500	8.669.200	12.159.800	6.128.600
	jan/09	fev/09	mar/09	abr/09	mai/09	jun/09
Leitores Potenciais	21.937.010	47.355.868	22.318.518	48.976.400	71.409.080	43.717.750

Gráfico comparativo dos enfoques das matérias publicadas na mídia citando "Chesf"



Média mensal do enfoque das matérias (quantidade) publicadas na mídia citando "Chesf":

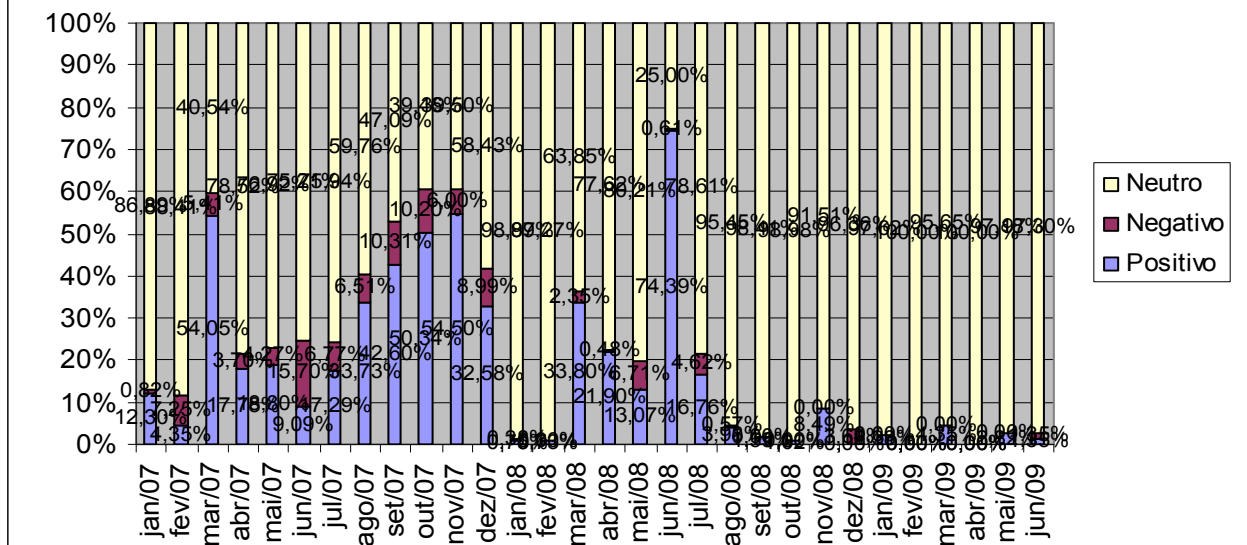
Positivo: **60,06 matérias**

Negativo: **11,29 matérias**

Neutro: **210,77 matérias**

Enfoque	jan/07	fev/07	mar/07	abr/07	mai/07	jun/07	jul/07
Positivo	15	6	100	24	22	11	23
Negativo	1	10	10	5	5	19	9
Neutro	106	122	75	106	90	91	101
Enfoque	ago/07	set/07	out/07	nov/07	dez/07	jan/08	fev/08
Positivo	57	95	74	109	58	2	1
Negativo	11	23	15	12	16	1	0
Neutro	101	105	58	79	104	263	136
Enfoque	mar/08	abr/08	mai/08	jun/08	juj/08	ago/08	set/08
Positivo	72	46	37	122	29	7	2
Negativo	5	1	19	1	8	1	0
Neutro	136	163	227	41	136	168	124
Enfoque	out/08	nov/08	dez/08	jan/09	fev/09	mar/09	abr/09
Positivo	1	9	0	1	0	3	0
Negativo	0	0	2	0	0	0	0
Neutro	97	97	53	41	64	66	107
Enfoque	mai/09	jun/09					
Positivo	4	1					
Negativo	0	1					
Neutro	138	72					

Gráfico comparativo dos enfoques das matérias publicadas na mídia citando "Chesf" (percentuais)



Média mensal do enfoque das matérias (percentual) publicadas na mídia citando "Chesf"

Positivo: **21,29%**

Negativo: **4,00%**

Neutro: **74,71%**

Enfoque	jan/07	fev/07	mar/07	abr/07	mai/07	jun/07	jul/07
Positivo	12,30%	4,35%	54,05%	17,78%	18,80%	9,09%	17,29%
Negativo	0,82%	7,25%	5,41%	3,70%	4,27%	15,70%	6,77%
Neutro	86,89%	88,41%	40,54%	78,52%	76,92%	75,21%	75,94%
Enfoque	ago/07	set/07	out/07	nov/07	dez/07	jan/08	fev/08
Positivo	33,73%	42,60%	50,34%	54,50%	32,58%	0,75%	0,73%
Negativo	6,51%	10,31%	10,20%	6,00%	8,99%	0,38%	0,00%
Neutro	59,76%	47,09%	39,46%	39,50%	58,43%	98,87%	99,27%
Enfoque	mar/08	abr/08	mai/08	jun/08	jul/08	ago/08	set/08
Positivo	33,80%	21,90%	13,07%	74,39%	16,76%	3,98%	1,59%
Negativo	2,35%	0,48%	6,71%	0,61%	4,62%	0,57%	0,00%
Neutro	63,85%	77,62%	80,21%	25,00%	78,61%	95,45%	98,41%
Enfoque	out/08	nov/08	dez/08	jan/09	fev/09	mar/09	abr/09
Positivo	1,02%	8,49%	0,00%	2,38%	0,00%	4,35%	0,00%
Negativo	0,00%	0,00%	3,64%	0,00%	0,00%	0,00%	0,00%
Neutro	98,98%	91,51%	96,36%	97,62%	100,00%	95,65%	100,00%
Enfoque	mai/09	jun/09					
Positivo	2,82%	1,35%					
Negativo	0,00%	1,35%					
Neutro	97,18%	97,30%					



Avaliação Qualitativa Temática da Chesf de Janeiro 2007 a Junho 2009

