

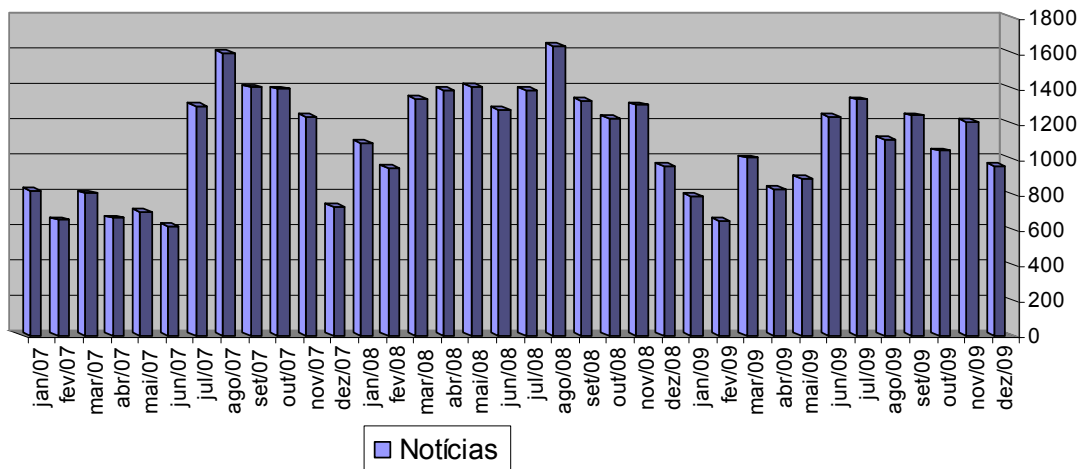
Levantamento mensal das notícias publicadas na imprensa (principais Jornais, Revistas e Sites do Brasil) e comparação com a produção jornalística da **Agência Sebrae de Notícias - ASN**

---

## EVOLUÇÃO DE MARÇO 2002 A DEZEMBRO DE 2009

- Número de Notícias citando "Sebrae"
- Espaço Ocupado em Cm2
- Número de Leitores Potencias
- Valor publicitário do espaço ocupado
- Presença nos grandes jornais
- Percentuais de crescimento
- Comparações com outras instituições
- Evolução Mensal da ASN

**Evolução do Número de Notícias com a palavra "Sebrae" publicadas na mídia nos últimos 36 meses**  
**TOTAL GERAL = 108.906 (Março 2002 de 2006 a Dezembro de 2009)**

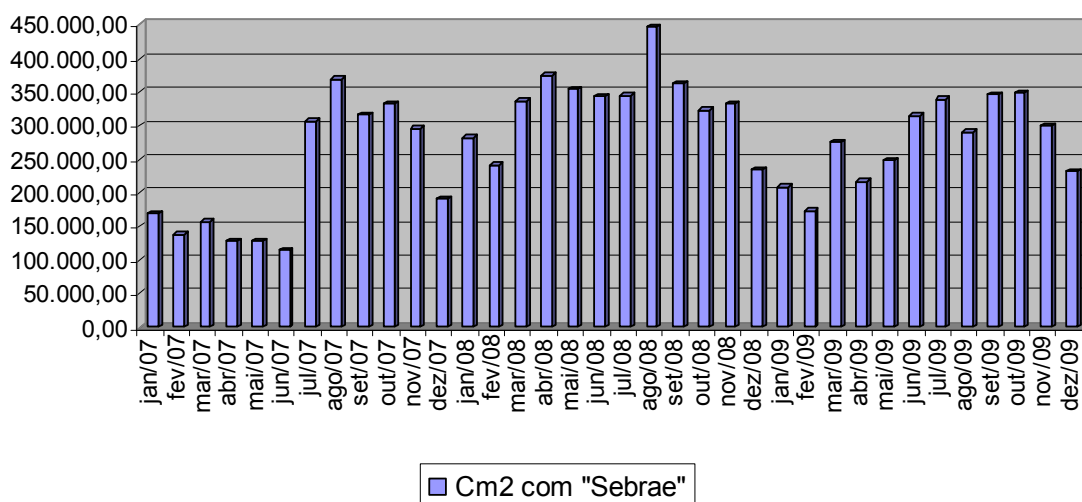


	mar/02	abr/02	mai/02	jun/02	jul/02	ago/02	set/02	out/02	nov/02	dez/02	jan/03	fev/03	mar/03	abr/03
<b>Notícias</b>	430	409	551	563	698	871	1007	989	1244	1022	961	920	975	1032
	mai/03	jun/03	jul/03	ago/03	set/03	out/03	nov/03	dez/03	jan/04	fev/04	mar/04	abr/04	mai/04	jun/04
<b>Notícias</b>	1143	1239	1053	1319	904	991	769	788	761	878	1220	1166	1437	1390
	jul/04	ago/04	set/04	out/04	nov/04	dez/04	jan/05	fev/05	mar/05	abr/05	mai/05	jun/05	jul/05	ago/05
<b>Notícias</b>	1448	1611	1489	1525	1720	1405	1429	1066	1496	1365	1423	1673	1552	1837
	set/05	out/05	nov/05	dez/05	jan/06	fev/06	mar/06	abr/06	mai/06	jun/06	jul/06	ago/06	set/06	out/06
<b>Notícias</b>	1607	1597	1526	1129	1147	1376	1802	1696	1774	1767	1575	1506	1164	1096
	nov/06	dez/06	jan/07	fev/07	mar/07	abr/07	mai/07	jun/07	jul/07	ago/07	set/07	out/07	nov/07	dez/07
<b>Notícias</b>	970	799	818	655	804	664	700	619	1301	1599	1406	1397	1240	731
	jan/08	fev/08	mar/08	abr/08	mai/08	jun/08	jul/08	ago/08	set/08	out/08	nov/08	dez/08	jan/09	fev/09
<b>Notícias</b>	1088	949	1342	1392	1414	1283	1389	1638	1329	1229	1307	963	787,	652
	mar/09	Abr/09	Mai/09	Jun/09	Jul/09	Ago/09	Set/09	Out/09	Nov/09	Dez/09				
<b>Notícias</b>	1005	828	892	1239	1337	11109	1247	1045	1208	961				

<b>Média mensal antes da ASN</b>	<b>419,5</b>
<b>Média mensal depois da ASN</b>	<b>1210,6</b>
<b>Crescimento</b>	<b>189%</b>
<b>Incremento médio mensal</b>	<b>791</b>
<b>Total antes da ASN</b>	<b>839</b>
<b>Total depois da ASN</b>	<b>108.067</b>
<b>Total Geral</b>	<b>108.906</b>

**Evolução do Espaço Ocupado na mídia por notícias com a palavra "Sebrae", em cm<sup>2</sup> nos últimos 36 meses**

**TOTAL GERAL = 23.360.817,55 = 14.546,41 páginas de (Março de 2002 a Dezembro de 2009)**

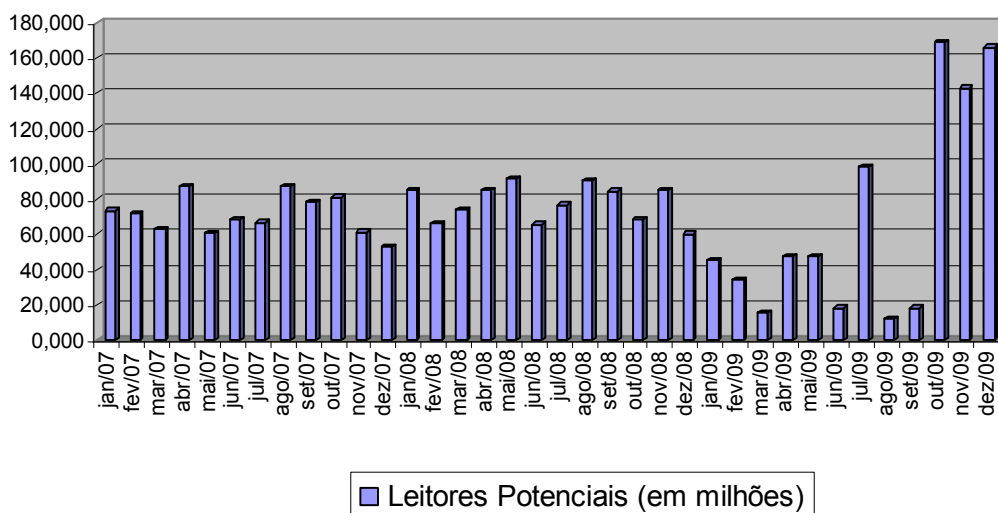


	mar/02	abr/02	mai/02	jun/02	jul/02	ago/02	set/02	out/02	nov/02	dez/02
<b>Cm2 com "Sebrae"</b>	62.401,0	68.295,0	81.204,0	80.515,0	103.542,0	135.402,0	152.293,0	168.823,0	201.364,0	177.235,4
<b>Páginas de Jornal</b>	39,34	42,95	51,07	50,63	65,12	85,15	95,78	106,18	126,64	111,47
	jan/03	fev/03	mar/03	abr/03	mai/03	jun/03	jul/03	ago/03	set/03	out/03
<b>Cm2 com "Sebrae"</b>	178.205,6	171.702,8	178.606,2	202.284,0	206.230,7	231.089,0	178.660,1	257.161,0	148.894,9	166.785,2
<b>Páginas de Jornal</b>	112,08	107,99	112,33	127,22	129,7	145,34	112,37	161,74	93,64	104,9
	nov/03	dez/03	jan/04	fev/04	mar/04	abr/04	mai/04	jun/04	jul/04	ago/04
<b>Cm2 com "Sebrae"</b>	123.451,4	139.388,7	125.694,6	163.228,3	210.051,7	213.306,6	258.652,8	257.978,41	267.678,45	302.242,30
<b>Páginas de Jornal</b>	77,64	87,67	79,05	102,66	132,11	134,16	162,67	162,25	168,35	190,09
	set/04	out/04	nov/04	dez/04	jan/05	fev/05	mar/05	abr/05	mai/05	jun/05
<b>Cm2 com "Sebrae"</b>	280.567,80	283.460,00	312.619,46	275.461,65	185.874,97	219.287,56	297.715,68	277.098,67	282.280,60	328.765,98
<b>Páginas de Jornal</b>	176,46	178,28	196,62	173,25	116,9	137,92	187,24	174,28	177,53	206,9

	jul/05	ago/05	set/05	out/05	nov/05	dez/05	jan/06	fev/06	mar/06	abr/06
<b>Cm2 com "Sebrae"</b>	313.738,55	366.093,26	320.444,57	324.603,90	307.490,46	259.278,29	265.821,81	315.085,07	406.814,94	374.329,78
<b>Páginas de Jornal</b>	197,32	230,25	201,54	204,15	193,39	163,07	167,18	198,17	255,86	235,43
	mai/06	jun/06	jul/06	ago/06	set/06	out/06	nov/06	dez/06	jan/07	fev/07
<b>Cm2 com "Sebrae"</b>	404.198,70	407.407,32	349.668,93	299.337,21	220.068,92	215.837,05	181010,8	157.824,39	168.826,43	138.455,95
<b>Páginas de Jornal</b>	254,21	256,23	219,92	188,26	138,41	135,75	113,84	99,26	106,18	87,08
	mar/07	abr/07	mai/07	jun/07	jul/07	ago/07	set/07	out/07	nov/07	dez/07
<b>Cm2 com "Sebrae"</b>	157155,5	128.202,07	127.665,17	155.075,40	307.009,71	368.814,08	315.736,21	331.950,05	295.864,69	190.874,04
<b>Páginas de Jornal</b>	98,84	80,63	80,29	72,37	193,09	231,96	198,58	208,77	186,08	120,05
	jan/08	fev/08	mar/08	abr/08	mai/08	jun/08	jul/08	ago/08	set/08	out/08
<b>Cm2 com "Sebrae"</b>	281.585,99	241.275,90	335.988,17	375.016,49	354.317,50	344.117,22	344.628,20	447.044,50	362.035,90	322.548,44
<b>Páginas de Jornal</b>	177,10	151,75	211,31	235,86	222,84	216,40	216,75	281,16	227,70	202,86
	nov/08	dez/08	jan/09	fev/09	mar/09	abr/09	Mai/09	Jun/09	Jul/09	Ago/09
<b>Cm2 com "Sebrae"</b>	333.050,88	234377,71	208465,71	172.759,40	274.933,89	216.665,13	248.382,42	314.939,53	339.876,77	290.234,68
<b>Páginas de Jornal</b>	209,47	147,41	131,11	108,65	172,91	136,26	156,22	198,08	213,76	182,54
	set/09	out/09	Nov/09	Dez/09						
<b>Cm2 com "Sebrae"</b>	346.588,60	349.236,01	300.158,59	232.418,03						
<b>Páginas de Jornal</b>	217,98	219,65	188,78	146,17						

<b>Média mensal antes da ASN</b>	<b>65.348</b>
<b>Média mensal depois da ASN</b>	<b>252.501</b>
<b>Crescimento</b>	<b>286%</b>
<b>Incremento médio mensal</b>	<b>187.153</b>
<b>Total antes da ASN</b>	<b>130.696 = 82,29 páginas</b>
<b>Total depois da ASN</b>	<b>23.230.121,55 = 14.610,29</b>
<b>Total Geral</b>	<b>23.360.817,55 = 14.546,41</b>

**Evolução do número de Leitores Potenciais de notícias com a palavra "Sebrae" nos últimos 36 meses**  
**TOTAL GERAL (em milhões) = 8.054,946**  
**( Março de 2002 a Dezembro de 2009)**



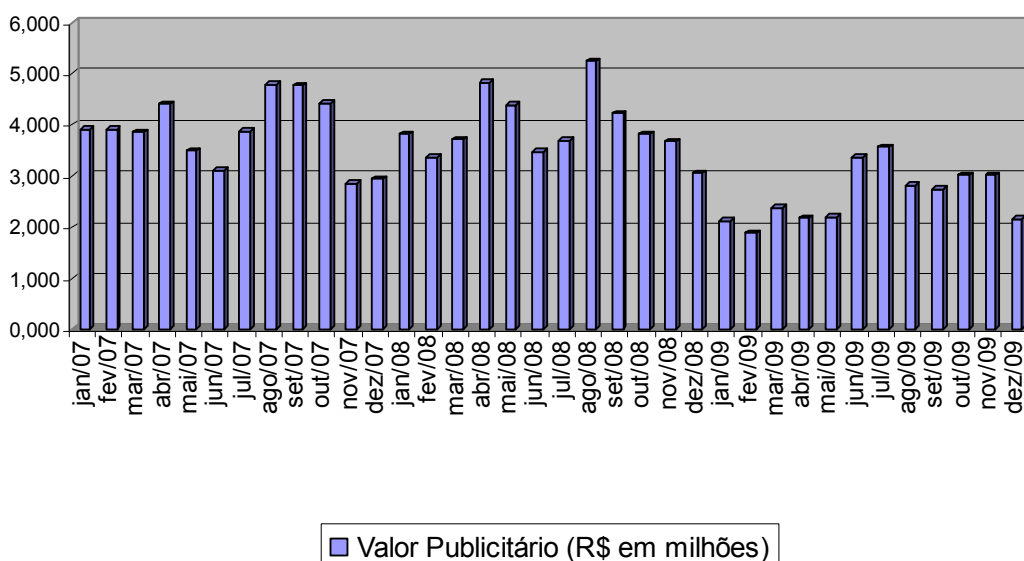
	mar/02	abr/02	mai/02	jun/02	jul/02	Ago/02	set/02	out/02	nov/02	dez/02	jan/03	fev/03
Leitores Potenciais	53,025	45,458	56,566	54,671	72,371	72,991	71,283	44,559	73,158	68,608	70,134	67,645
	mar/03	abr/03	mai/03	jun/03	jul/03	Ago/03	set/03	out/03	nov/03	dez/03	jan/04	fev/04
Leitores Potenciais	66,028	61,455	100,863	92,642	97,110	117,322	80,931	108,752	75,935	89,128	77,455	67,751
	mar/04	abr/04	mai/04	jun/04	jul/04	ago/04	set/04	out/04	nov/04	dez/04	jan/05	fev/05
Leitores Potenciais	91,884	81,903	98,111	95,59	100,753	101,531	99,385	64,338	101,452	106,677	125,383	70,449
	mar/05	abr/05	mai/05	jun/05	jul/05	ago/05	set/05	out/05	nov/05	dez/05	jan/06	fev/06
Leitores Potenciais	93,479	81,083	91,890	94,385	93,109	160,954	90,781	106,359	143,283	88,994	118,332	147,864
	mar/06	abr/06	mai/06	jun/06	jul/06	ago/06	set/06	out/06	nov/06	dez/06	jan/07	fev/07
Leitores Potenciais	204,489	193,180	126,689	137,318	88,869	112,741	97,988	85,559	79,238	95,515	73,481	71,659
	mar/07	abr/07	mai/07	jun/07	jul/07	ago/07	set/07	out/07	nov/07	dez/07	jan/08	fev/08

<b>Leitores Potenciais</b>	63,204	87,062	60,903	68,279	66,668	87,328	78,705	81,287	61,280	53,154	84,959	66,136
	<b>mar/08</b>	<b>abr/08</b>	<b>mai/08</b>	<b>jun/08</b>	<b>jul/08</b>	<b>ago/08</b>	<b>set/07</b>	<b>out/08</b>	<b>nov/08</b>	<b>dez/08</b>	<b>jan/09</b>	<b>Fev/09</b>
<b>Leitores Potenciais</b>	73,843	84,714	91,360	65,599	76,892	90,271	84,539	68,186	84,952	60,119	45,333	34,076
	<b>mar/09</b>	<b>abr/09</b>	<b>Mai/09</b>	<b>Jun/09</b>	<b>Jul/09</b>	<b>Ago/09</b>	<b>Set/09</b>	<b>Out/09</b>	<b>Nov/09</b>	<b>Dez/09</b>		
<b>Leitores Potenciais</b>	43,318	47,687	47,308	18,005	38,286	12,197	18,228	168,829	143,15	166,306		

<b>Média mensal antes da ASN (em milhões)</b>	<b>49,24</b>
<b>Média mensal depois da ASN (em milhões)</b>	<b>86,48</b>
<b>Crescimento</b>	<b>76%</b>
<b>Incremento médio mensal (em milhões)</b>	<b>37,24</b>
<b>Total antes da ASN (em milhões)</b>	<b>98,48</b>
<b>Total depois da ASN (em milhões)</b>	<b>7.956,463</b>
<b>Total Geral (em milhões)</b>	<b>8.054,946</b>

**Evolução do Valor Publicitário** relativo ao espaço ocupado na mídia com notícias citando o "Sebrae" nos 36 últimos meses

**TOTAL GERAL = 379,786 Milhões (Março de 2002 a Dezembro de 2009)**

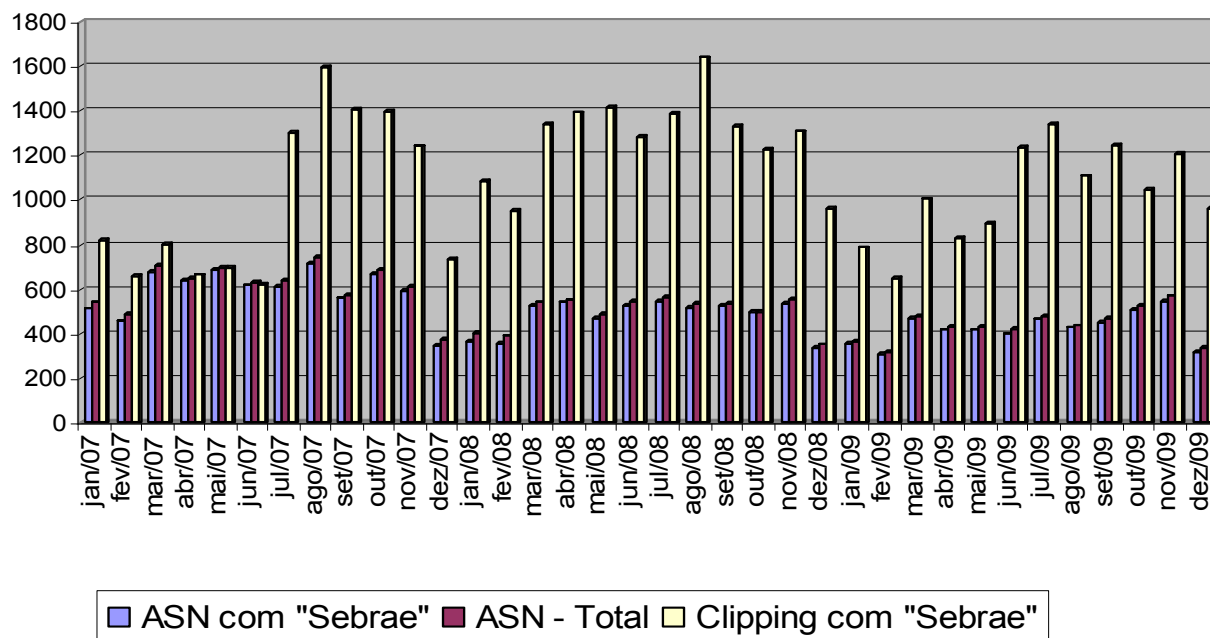


	<b>mar/02</b>	<b>abr/02</b>	<b>mai/02</b>	<b>jun/02</b>	<b>jul/02</b>	<b>ago/02</b>	<b>set/02</b>	<b>out/02</b>	<b>nov/02</b>	<b>dez/02</b>	<b>jan/03</b>	<b>fev/03</b>
Valor Publicitário (R\$ em milhões)	1,991	2,009	<b>2,206</b>	2,071	2,750	3,412	3,303	2,412	3,039	3,086	3,077	2,802
	<b>mar/03</b>	<b>abr/03</b>	<b>mai/03</b>	<b>jun/03</b>	<b>jul/03</b>	<b>ago/03</b>	<b>set/03</b>	<b>out/03</b>	<b>nov/03</b>	<b>dez/03</b>	<b>jan/04</b>	<b>fev/04</b>
Valor Publicitário (R\$ em milhões)	3,128	3,174	4,580	4,791	5,266	5,649	3,409	4,547	3,193	4,076	3,595	3,125
	<b>mar/04</b>	<b>abr/04</b>	<b>mai/04</b>	<b>jun/04</b>	<b>jul/04</b>	<b>ago/04</b>	<b>set/04</b>	<b>out/04</b>	<b>nov/04</b>	<b>dez/04</b>	<b>jan/05</b>	<b>fev/05</b>
Valor Publicitário (R\$ em milhões)	4,310	3,563	4,509	5,149	4,502	5,310	5,203	3,722	3,929	4,375	2,485	4,004
	<b>mar/05</b>	<b>abr/05</b>	<b>mai/05</b>	<b>jun/05</b>	<b>jul/05</b>	<b>ago/05</b>	<b>set/05</b>	<b>out/05</b>	<b>nov/05</b>	<b>dez/05</b>	<b>jan/06</b>	<b>fev/06</b>
Valor Publicitário (R\$ em milhões)	4,555	4,123	3,825	4,374	3,993	7,137	3,842	5,897	6,445	5,407	5,316	7,521
	<b>mar/06</b>	<b>abr/06</b>	<b>mai/06</b>	<b>jun/06</b>	<b>jul/06</b>	<b>ago/06</b>	<b>set/06</b>	<b>out/06</b>	<b>nov/06</b>	<b>dez/06</b>	<b>jan/07</b>	<b>fev/07</b>

Valor Publicitário (R\$ em milhões)	9,206	9,289	6,345	6,406	4,771	5,064	5,510	4,537	4,419	4,913	3,915	3,906
	mar/07	abr/07	mai/07	jun/07	jul/07	ago/07	set/07	out/07	nov/07	dez/07	jan/08	fev/08
Valor Publicitário (R\$ em milhões)	3,866	4,406	3,500	3,115	3,870	4,798	4,764	4,432	2,861	2,952	3,815	3,360
	mar/08	abr/08	mai/08	jun/08	jul/08	ago/08	set/08	out/08	nov/08	dez/08	jan/09	fev/09
Valor Publicitário (R\$ em milhões)	3,710	4,832	4,384	3,474	3,700	5,240	4,227	3,822	3,677	3,051	2,128	1,890
	mar/09	abr/09	Mai/09	Jun/09	Jul/09	Ago/09	Set/09	Out/09	Nov/09	Dez/09		
Valor Publicitário (R\$ em milhões)	2,381	2,180	2,205	3,358	3,567	2,816	2,736	3,017	3,020	2,163		

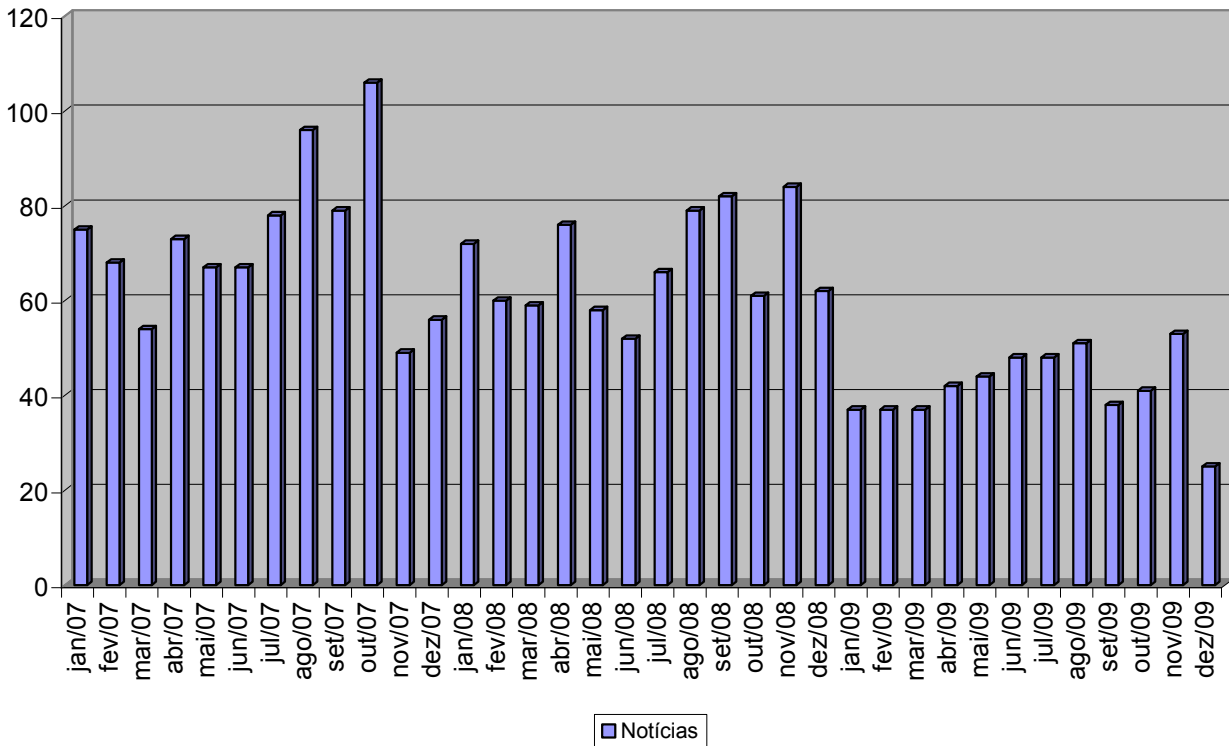
<b>Média mensal antes da ASN (R\$ em milhões)</b>	<b>2,000</b>
<b>Média mensal depois da ASN (R\$ em milhões)</b>	<b>4,085</b>
<b>Crescimento</b>	<b>104%</b>
<b>Incremento médio mensal (R\$ em milhões)</b>	<b>2,085</b>
<b>Total antes da ASN (em milhões)</b>	<b>4,000</b>
<b>Total depois da ASN (em milhões)</b>	<b>375,786</b>
<b>Total Geral (em milhões)</b>	<b>379,786</b>

### Comparação das Notícias Produzidas pela ASN e publicadas na imprensa com a palavra "Sebrae" nos últimos 36 meses



	mar/02	abr/02	mai/02	jun/02	jul/02	ago/02	set/02	out/02	nov/02	dez/02	jan/03	fev/03	mar/03	abr/03
ASN com "Sebrae"	0	0	155	318	336	314	474	392	382	325	328	331	358	403
ASN - Total	0	0	190	411	560	509	641	522	441	387	457	464	472	523
Clipping com "Sebrae"	430	409	551	563	698	871	1007	989	1244	1022	961	920	975	1032
	mai/03	jun/03	jul/03	ago/03	set/03	out/03	nov/03	dez/03	jan/04	fev/04	mar/04	abr/04	mai/04	jun/04
ASN com "Sebrae"	418	438	546	500	522	543	503	401	306	331	549	471	481	529
ASN - Total	511	525	640	616	618	673	625	497	477	481	671	555	589	631
Clipping com "Sebrae"	1143	1239	1053	1319	904	991	769	788	761	878	1220	1166	1437	1390
	jul/04	ago/04	set/04	out/04	nov/04	dez/04	jan/05	fev/05	mar/05	abr/05	mai/05	jun/05	jul/05	ago/05
ASN com "Sebrae"	542	657	578	582	628	404	341	360	523	469	429	549	413	450
ASN - Total	648	757	649	658	717	480	479	468	626	551	476	586	439	488
Clipping com "Sebrae"	1448	1611	1489	1525	1720	1420	1429	1066	1496	1365	1423	1673	1552	1837
	set/05	out/05	nov/05	dez/05	jan/06	fev/06	mar/06	abr/06	mai/06	jun/06	jul/06	ago/06	set/06	out/06
ASN com "Sebrae"	497	680	612	451	987	446	653	493	695	629	610	755	673	767
ASN - Total	525	708	623	437	422	480	690	542	722	653	629	770	693	784
Clipping com "Sebrae"	1607	1597	1526	1129	1147	1376	1802	1696	1774	1767	1575	1506	1164	1096
	nov/06	dez/06	jan/07	fev/07	mar/07	abr/07	mai/07	jun/07	jul/07	ago/07	set/07	out/07	nov/07	dez/07
ASN com "Sebrae"	693	469	511	455	681	638	685	615	614	715	558	665	594	343
ASN - Total	718	471	540	487	704	646	694	629	643	747	570	685	608	372
Clipping com "Sebrae"	970	799	818	655	804	664	700	619	1301	1599	1406	1397	1240	731
	jan/08	fev/08	mar/08	abr/08	mai/08	jun/08	jul/08	ago/08	set/08	out/08	nov/08	dez/08	jan/09	Fev/09
ASN com "Sebrae"	365	354	525	541	471	526	542	520	527	494	537	339	359	308
ASN - Total	403	388	541	549	486	547	562	536	535	499	552	350	367	320
Clipping com "Sebrae"	1088	949	1342	1392	1414	1283	1389	1638	1329	1229	1307	963	787	652
	mar/09	abr/09	Mai/09	Jun/09	Jul/09	Ago/09	Set/09	Out/09	Nov/09	Dez/09				
ASN com "Sebrae"	469	417	417	397	464	426	451	504	547	318				
ASN - Total	481	428	428	419	478	435	471	527	569	334				
Clipping com "Sebrae"	1005	828	892	1239	1337	1109	1247	1045	1208	961				

**Evolução do Número de Notícias com a palavra "Sebrae" publicada nos  
Grandes Jornais nos últimos 36 meses  
Total Geral = 7.434 (de Março 2002 de 200 a Dezembro de 2009)**



	mar/02	abr/02	mai/02	jun/02	jul/02	ago/02	set/02	out/02	nov/02	dez/02	jan/03	fev/03	mar/03	abr/03
Notícias	43	41	44	40	65	54	68	37	56	65	62	57	57	56
	mai/03	jun/03	jul/03	ago/03	set/03	out/03	nov/03	dez/03	jan/04	fev/04	mar/04	abr/04	mai/04	jun/04
Notícias	105	105	122	133	80	95	70	90	77	68	105	87	114	150
	jul/04	ago/04	set/04	out/04	nov/04	dez/04	jan/05	fev/05	mar/05	abr/05	mai/05	jun/05	jul/05	ago/05
Notícias	100	114	119	74	105	109	125	74	94	90	84	106	85	150
	set/05	out/05	nov/05	dez/05	jan/06	fev/06	mar/06	abr/06	mai/06	jun/06	jul/06	ago/06	set/06	out/06
Notícias	83	108	150	88	120	135	201	158	87	107	76	80	75	70
	nov/06	dez/06	jan/07	fev/07	mar/07	abr/07	mai/07	jun/07	jul/07	ago/07	set/07	out/07	nov/07	dez/07
Notícias	65	76	75	68	54	57	67	40	78	96	79	106	49	56
	jan/08	fev/08	mar/08	abr/08	mai/08	jun/08	jul/08	ago/08	set/08	out/08	nov/08	dez/08	jan/09	Fev/09
Notícias	72	60	59	76	58	52	66	79	82	61	84	62	37	37
	mar/09	abr/09	Mai/09	Jun/09	Jul/09	Ago/09	Set/09	Out/09	Nov/09	Dez/09				
Notícias	37	42	44	48	62	51	38	41	53	25				

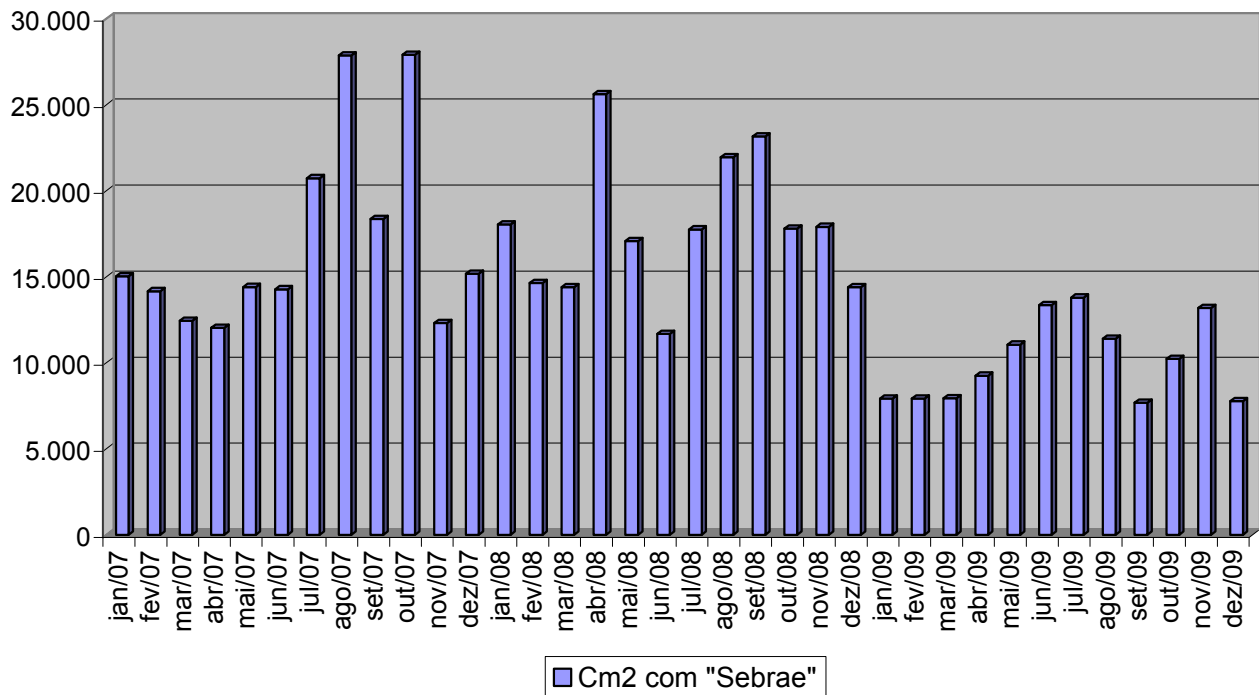
<b>Média mensal antes da ASN</b>	<b>42</b>
<b>Média mensal depois da ASN</b>	<b>79,89</b>
<b>Crescimento</b>	<b>90%</b>
<b>Incremento médio mensal</b>	<b>37,89</b>
<b>Total antes da ASN</b>	<b>84</b>
<b>Total depois da ASN</b>	<b>7.350</b>
<b>Total Geral</b>	<b>7.434</b>

**Grandes Jornais:**

1. Folha de São Paulo
2. Gazeta Mercantil \*
3. Jornal do Brasil
4. O Estado de São Paulo
5. O Globo
6. Valor Econômico

**\* Jornal em Manutenção**

**Evolução do Espaço Ocupado nos Grandes Jornais com notícias citando o "Sebrae", em cm<sup>2</sup> nos últimos 36 meses**  
**TOTAL GERAL = 1.648.982 = 1.054 páginas ( Março de 2002 a Dezembro de 2009)**



	mar/02	abr/02	mai/02	jun/02	jul/02	ago/02	set/02	out/02	nov/02	dez/02	jan/03	fev/03
<b>Cm2 com "Sebrae"</b>	6.256	8.275	8.421	6.965	12.103	10.962	13.386	7.278	10.980	14.700	13.246	11.254
<b>Páginas de Jornal</b>	3,93	5,2	5,29	4,38	7,61	6,89	8,41	4,57	6,9	9,24	8,33	7,08
	mar/03	abr/03	mai/03	jun/03	jul/03	ago/03	set/03	out/03	nov/03	dez/03	jan/04	fev/04
<b>Cm2 com "Sebrae"</b>	13.081	13.065	22.895	24.498	25.575	28.611	14.515	19.874	14.981	20.516	16.162	14.577
<b>Páginas de Jornal</b>	8,23	8,22	14,4	15,41	16,09	17,99	9,13	12,5	9,42	12,9	10,16	9,17
	mar/04	abr/04	mai/04	jun/04	jul/04	ago/04	set/04	out/04	nov/04	dez/04	jan/05	fev/05
<b>Cm2 com "Sebrae"</b>	21.497	17.065	23.663	35.294	19.227	22.076	24.842	14.361	18.013	20.813	26.901	16.354
<b>Páginas de Jornal</b>	13,52	10,73	14,88	22,45	12,09	13,88	15,62	9,03	11,33	13,09	16,92	10,29

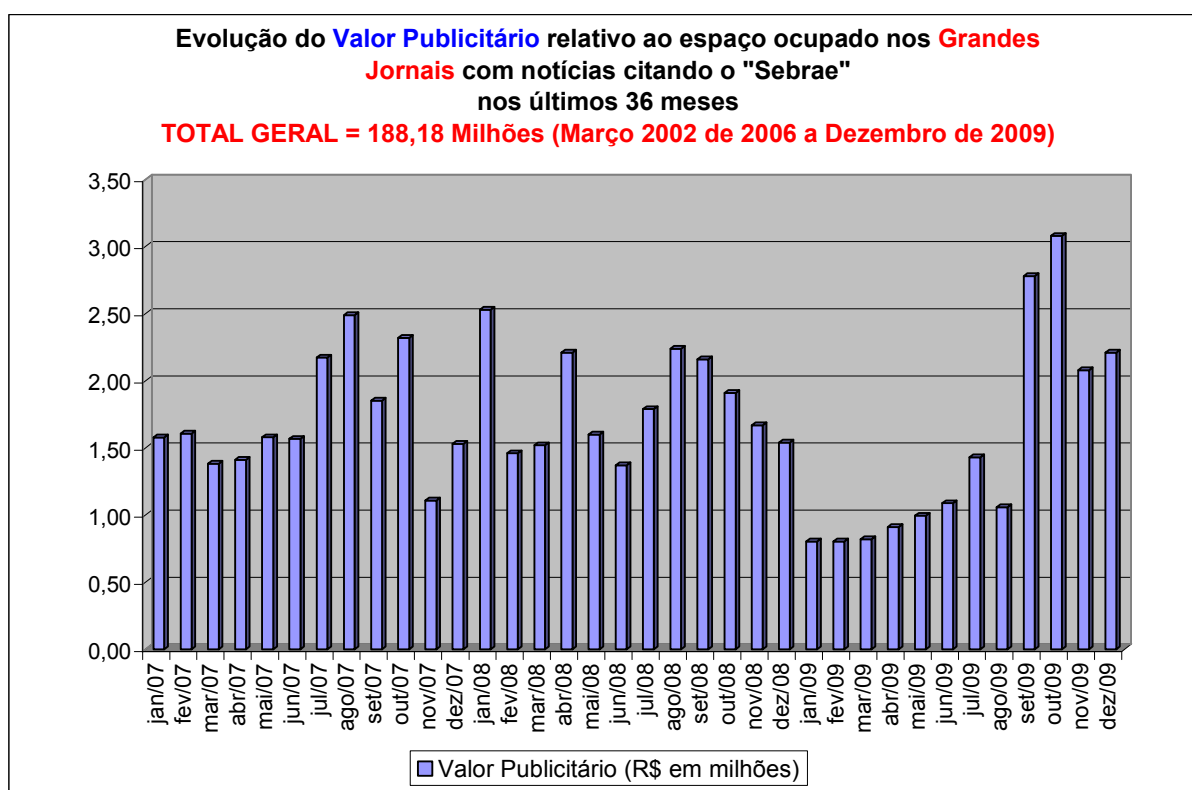
	mar/05	abr/05	mai/05	jun/05	jul/05	ago/05	set/05	out/05	nov/05	dez/05	jan/06	fev/06
<b>Cm2 com "Sebrae"</b>	21.403	17.213	17.304	21.081	15.277	31.062	15.714	20.185	32.623	20.102	24.749	29.984
<b>Páginas de Jornal</b>	13,46	10,83	10,88	13,26	9,61	15,54	9,88	12,7	20,52	12,64	15,57	18,86
	mar/06	abr/06	mai/06	jun/06	jul/06	ago/06	set/06	out/06	nov/06	dez/06	jan/07	fev/07
<b>Cm2 com "Sebrae"</b>	45.430	35.393	21.502	23.964	17.616	17.435	18.741	15.726	14.154	18.797	15.037	14.169
<b>Páginas de Jornal</b>	28,57	22,6	13,52	15,07	11,08	10,97	11,79	9,89	8,9	11,82	9,46	8,91
	mar/07	abr/07	mai/07	jun/07	jul/07	ago/07	set/07	out/07	nov/07	dez/07	jan/08	fev/08
<b>Cm2 com "Sebrae"</b>	12.452	12.034	14.418	14.289	20.747	27.878	18.370	27.912	12.320	15.182	18.051	14.640
<b>Páginas de Jornal</b>	7,83	7,57	9,07	8,99	13,75	16,9	11,55	17,56	7,75	9,55	11,35	9,21
	mar/08	abr/08	mai/08	jun/08	jul/08	ago/08	set/08	out/08	nov/07	dez/08	jan/09	fev/09
<b>Cm2 com "Sebrae"</b>	14.400	25.620	17.081	11.680	17.764	21.964	23.173	17.805	17.917	14.398	7.919	7.919
<b>Páginas de Jornal</b>	9,06	16,11	16,11	7,35	11,17	13,81	14,57	11,20	11,27	9,06	4,98	4,98
	mar/09	abr/09	Mai/09	Jun/09	Jul/09	Ago/09	Set/09	Out/09	Nov/09	Dez/09		
<b>Cm2 com "Sebrae"</b>	27,933	9.258	11.062	13.363	13.795	14.404	7.681	10,235	13,196	7.773		
<b>Páginas de Jornal</b>	17,92	5,82	8,96	8,40	8,68	7,17	4,83	6,44	8,30	4,89		

<b>Média mensal antes da ASN</b>	<b>7.266</b>
<b>Média mensal depois da ASN</b>	<b>17.868</b>
<b>Crescimento</b>	<b>146%</b>
<b>Incremento médio mensal</b>	<b>10.603</b>
<b>Total antes da ASN</b>	<b>14.531 = 9,13 páginas</b>
<b>Total depois da ASN</b>	<b>1.634.451 = 1.045</b>
<b>Total Geral</b>	<b>1.648.982 = 1.054</b>

### Grandes Jornais:

1. Folha de São Paulo

2. Gazeta Mercantil
3. Jornal do Brasil
4. O Estado de São Paulo
5. O Globo
6. Valor Econômico



	mar/02	abr/02	mai/02	jun/02	jul/02	ago/02	set/02	out/02	nov/02	dez/02	jan/03	fev/03
<b>Valor Publicitário (R\$ em milhões)</b>	0,71	0,93	0,96	0,81	1,32	1,25	1,47	0,74	1,23	1,52	1,28	1,28
	mar/03	abr/03	mai/03	jun/03	jul/03	ago/03	set/03	out/03	nov/03	dez/03	jan/04	fev/04
<b>Valor Publicitário (R\$ em milhões)</b>	1,50	1,43	2,48	2,71	2,90	3,18	1,69	2,18	1,61	2,27	1,78	1,57
	mar/04	abr/04	mai/04	jun/04	jul/04	ago/04	set/04	out/04	nov/04	dez/04	jan/05	fev/05

Valor Publicitário (R\$ em milhões)	2,21	1,83	2,36	3,07	2,05	2,27	2,60	1,56	1,97	2,11	2,86	1,81
	mar/05	abr/05	mai/05	jun/05	jul/05	ago/05	set/05	out/05	nov/05	dez/05	jan/06	fev/06
Valor Publicitário (R\$ em milhões)	2,49	1,89	1,50	1,84	1,37	2,88	1,48	2,00	3,00	2,04	2,51	3,31
	mar/06	abr/06	mai/06	jun/06	jul/06	ago/06	set/06	out/06	nov/06	dez/06	jan/07	fev/07
Valor Publicitário (R\$ em milhões)	4,96	4,42	2,68	2,79	1,98	2,06	2,22	1,80	1,61	2,02	1,58	1,61
	mar/07	abr/07	mai/07	jun/07	jul/07	ago/07	set/07	out/07	nov/07	dez/07	jan/08	fev/08
Valor Publicitário (R\$ em milhões)	1,38	1,22	1,58	1,57	2,17	2,49	1,85	2,32	1,11	1,53	2,53	1,46
	mar/08	abr/08	mai/08	jun/08	jul/08	ago/08	set/08	out/08	nov/08	dez/08	jan/09	fev/09
Valor Publicitário (R\$ em milhões)	1,52	2,21	1,60	1,37	1,79	2,24	2,16	1,91	1,67	1,54	0,80	0,80
	mar/09	abr/09	mai/09	Jun/09	Jul/09	Aog/09	Set/09	Out/09	Nov/09	Dez/09		
Valor Publicitário (R\$ em milhões)	2,38	0,91	1,00	1,09	1,43	1,06	2,78	9,23	1,25	6,08		

<b>Média mensal antes da ASN (em milhões)</b>	<b>0,82</b>
<b>Média mensal depois da ASN (em milhões)</b>	<b>2,0</b>
<b>Crescimento</b>	<b>147%</b>
<b>Incremento médio mensal</b>	<b>1,21</b>
<b>Total antes da ASN (em milhões)</b>	<b>1,64</b>
<b>Total depois da ASN (em milhões)</b>	<b>186,54</b>
<b>Total Geral (em milhões)</b>	<b>188,18</b>

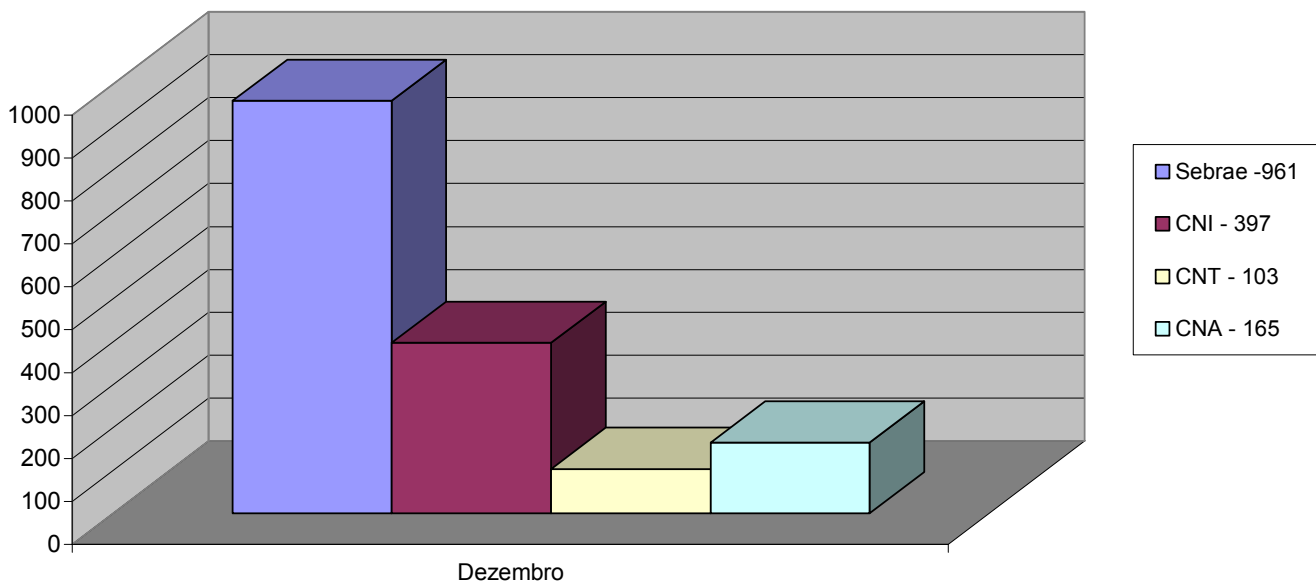
### Grandes Jornais:

1. Folha de São Paulo

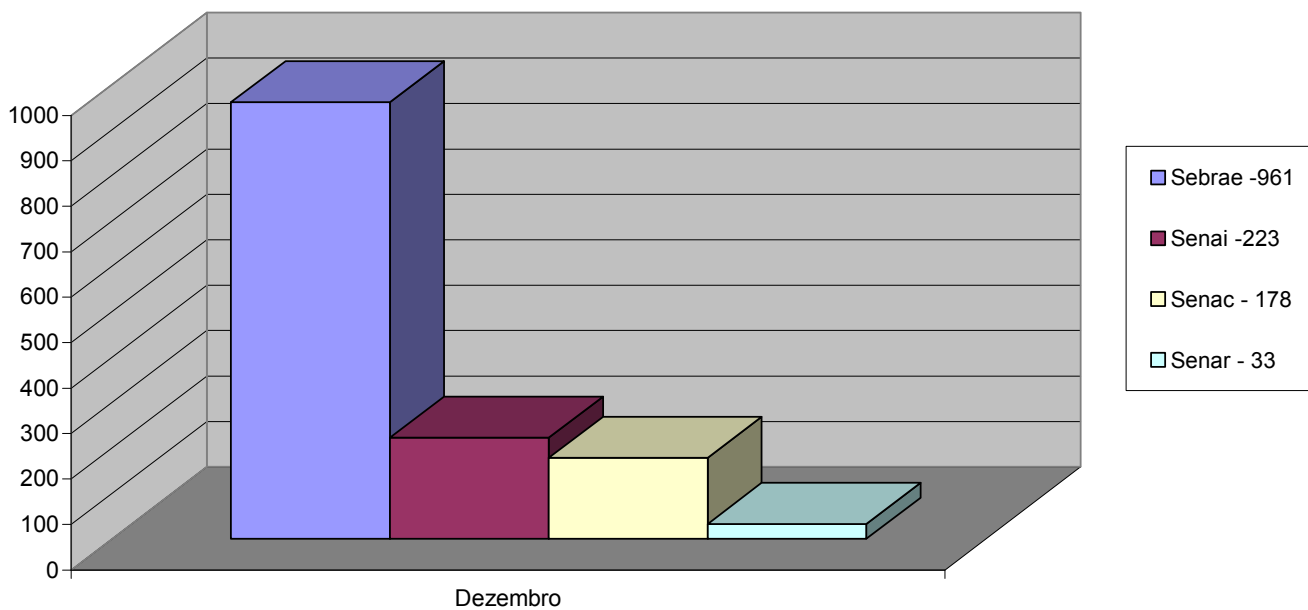
2. Gazeta Mercantil
3. Jornal do Brasil
4. O Estado de São Paulo
5. O Globo
6. Valor Econômico

**Comparação do número de notícias publicadas na mídia com Sebrae e outras instituições**

Comparação do **Número de Notícias** citando **Sebrae, CNI, CNA e CNT**, publicadas na mídia - Dezembro 2009



Comparação do **Número de Notícias** citando **Sebrae, Senai, Senac e Senar**, publicadas na mídia - Dezembro 2009

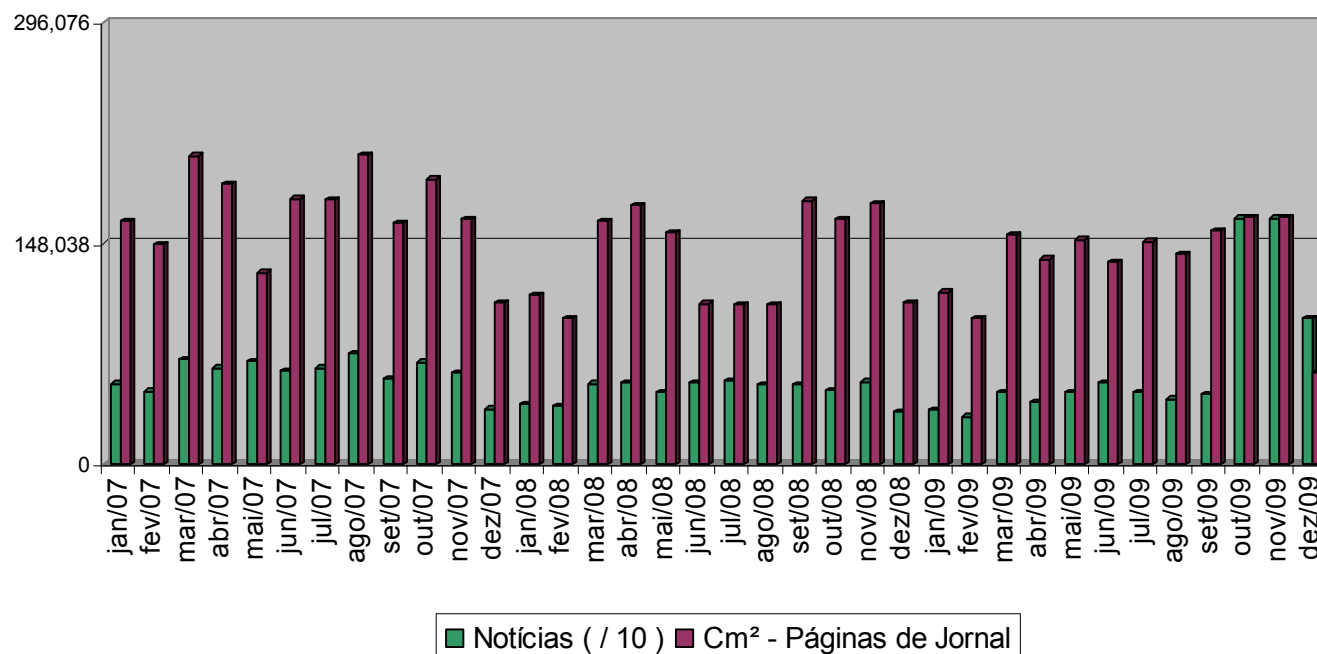




## PRODUÇÃO JORNALÍSTICA DA ASN

Evolução da produção mensal da ASN - Número de notícias e respectivo espaço em Cm<sup>2</sup> (considerando apenas os textos) nos últimos 36 meses

**TOTAL GERAL = 53.229,40 notícias ( Março de 2002 a Dezembro de 2009)**



	mai/02	jun/02	jul/02	ago/02	set/02	out/02	nov/02	dez/02	jan/03	fev/03	mar/03	abr/03	mai/03	jun/03
Notícias	190	411	560	509	641	522	441	387	457	464	472	523	511	525
Cm <sup>2</sup> - Páginas de Jornal	32,13	57,67	63,88	57,67	78,75	64,12	55,07	62,03	62,74	55,44	59,72	68,55	103,46	75,74
	jul/03	ago/03	set/03	out/03	nov/03	dez/03	jan/04	fev/04	mar/04	abr/04	mai/04	jun/04	jul/04	ago/04
Notícias	640	616	618	673	625	497	477	481	671	555	589	631	648	757
Cm <sup>2</sup> - Páginas de Jornal	128,61	85,57	141,64	139,66	132,95	67,29	64,79	92,90	85,66	73,03	77,35	81,68	86,56	95,84
	set/04	out/04	nov/04	dez/04	jan/05	fev/05	mar/05	abr/05	mai/05	jun/05	jul/05	ago/05	set/05	out/05
Notícias	649	658	717	480	479	468	626	551	476	586	439	488	525	708
Cm <sup>2</sup> - Páginas de Jornal	88,12	84,2	94,55	68,59	61,16	60,87	85,35	73,18	74,19	86,83	67,21	71,41	81,38	110,34
	nov/05	dez/05	jan/06	fev/06	mar/06	abr/06	mai/06	jun/06	jul/06	ago/06	set/06	out/06	nov/06	dez/06
Notícias	623	541	422	480	690	542	722	653	629	770	693	784	718	47,1
Cm <sup>2</sup> - Páginas de Jornal	156,21	80,46	119,93	137,69	197,47	153,68	210,11	193,99	184,33	219,50	179,27	211,57	187,17	138,02
	jan/07	fev/07	mar/07	abr/07	mai/07	jun/07	jul/07	ago/07	set/07	out/07	nov/07	dez/07	jan/08	fev/08
Notícias	540	487	70,4	6,46	69,4	62,9	62,9	74,7	57	68,5	60,8	37,2	40,2	38,8
Cm <sup>2</sup> - Páginas de Jornal	163,04	147,36	206,88	187,51	128,64	178,17	178,17	207,77	161,39	191,17	164,18	108,57	113,70	108,54
	mar/08	abr/08	mai/08	jun/08	jul/08	ago/08	set/08	out/08	nov/08	dez/08	Jan/09	fev/09	mar/09	Abr/09
Notícias	54,1	57,9	48,6	54,7	56,2	53,6	53,5	49,9	55,2	35	36,7	32	48,1	54,9
Cm <sup>2</sup> - Páginas de Jornal	163,15	173,45	155,29	107,63	106,73	107,04	176,81	164,21	175,22	107,98	115,36	97,63	154,11	173,45
	mai/09	Jun/09	Jul/09	Agot/09	Set/09	Out/09	Nov/09	Dez/09						
Notícias	48,6	54,7	47,8	43,5	47,1	165,2	165,2	97,44						
Cm <sup>2</sup> - Páginas de Jornal	155,29	135,88	149,53	140,47	156,76	165,79	165,79	61,28						